

# Gestion Bibliothèque

- 1) Présentation « Biblio »
- 2) Administrer « Biblio »
  - 1) Gestion des utilisateurs
  - 2) Gestions des Livres
  - 3) Gestions des abonnés
  - 4) Caisse
  - 5) Gestion des retour

# 1) C'est quoi « Biblio »

« **Bibilo** » est un logiciel simple à utiliser pour gérer et organiser votre bibliothèque sur un réseau ou sur un monoposte.

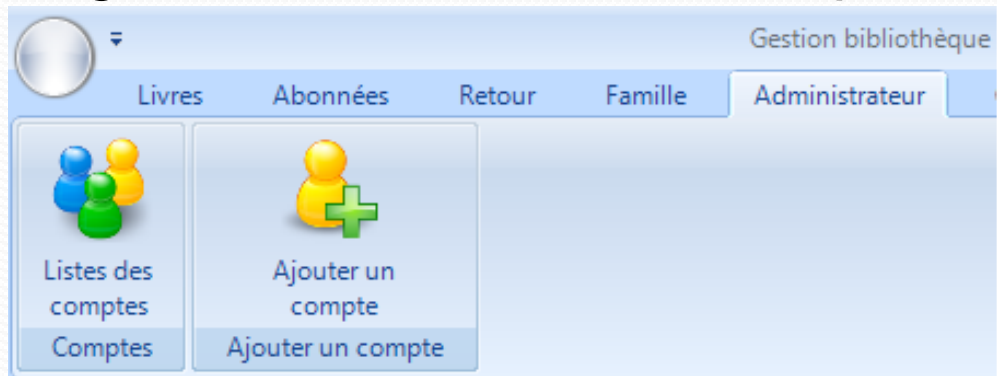
## 2.1) Gestion des utilisateurs

Une fois connecté sur logiciel en tant que administrateur



The image shows a dialog box titled 'Authentification' from a window labeled 'biblio'. It features two text input fields: 'Utilisateur' and 'Mot de passe'. Below the fields is a 'Valider' button.

vous avez la possibilité de gérer vos utilisateur en cliquant sur **Administrateur**.



Vous pouvez maintenant manipuler la liste des utilisateurs soit en ajoutant, supprimant, ou modifiant un utilisateur.



Avec la possibilité d'attribuer des droits d'accès pour chaque utilisateur.

## 2.2) Gestion des livres



Authentification

Utilisateur :

Mot de passe :

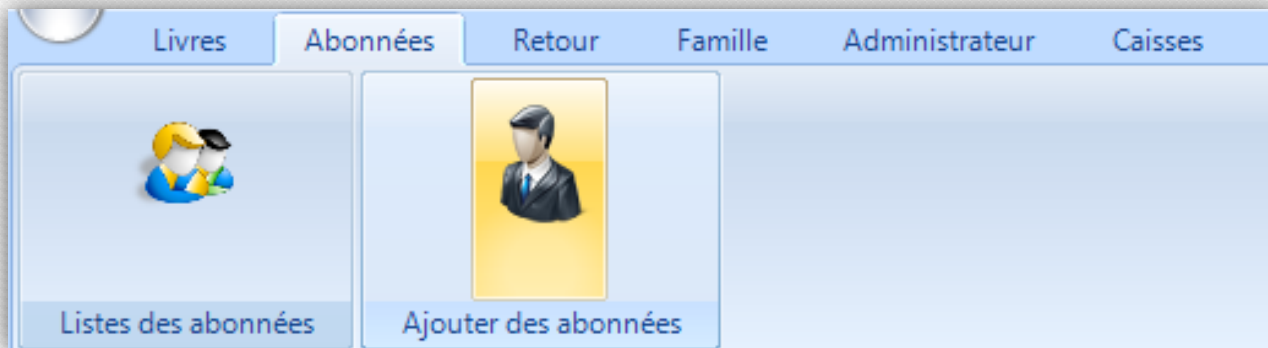
Valider

Vous avez la possibilité de gérer vos livres en cliquant sur **Livres**.



## 2.3) Gestion des abonnés

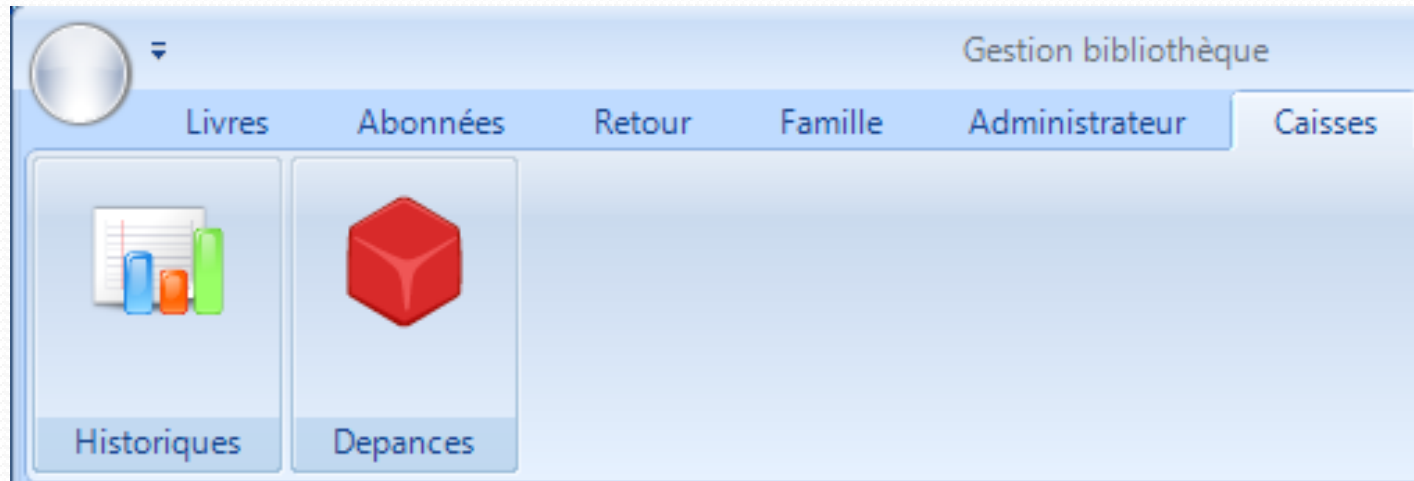
Gestion des abonnés, permet la gestion de plusieurs abonnés soit en créant un nouvel abonné ou bien consultant les livres déjà empruntés par les abonnés..



## 2.4) Caisse

Caisse :

Permet de voir toutes vos dépenses, ainsi que l'historique des revenus des abonnés..



## 2.5) Gestion des retours

Lorsque le bibliothécaire récupère les livres cliquez sur **Retour** Dans menu, vous avez le choix de rajouter une nouvelle entrée ou consulter les livres qui sont déjà rendus.

